



# DF 鋼製連接組合公文櫃

新產品

櫃體顏色代號: A 905色 B 淺綠色

### 材質說明

- 本體: 採用冷軋鋼板, 厚度0.7m/m。
- 門片: 厚度0.8m/m。
- 軌道: 採ABS塑膠一體成型, 輔助門片滑動。
- 把手: ABS塑膠射出成型。
- 左右連結: 左右各有預留孔, 以螺絲及螺絲母相互結合, 不破壞本體美觀。
- 上下連結: 每個個體上蓋均預留螺絲母孔與櫃內(地蓋接盒), 直接上螺絲相互結合(再蓋上接盒蓋), 保持內部平順。
- 塗裝: 一貫自動化多道型隧道防鏽處理及高溫粉體烤漆, 厚度35u.m以上。

### 產品特點

- 可上下左右相互結合具耐震、整齊, 不易燃、不變型, 且可無限延伸, 多種使用功能可自由選擇等諸多功能。
- 可裝置B4橫式文件盒、A4卷宗及卷宗吊架組等多種配件, 符合您需求使產品發揮高度效能。



上下結合孔及蓋蓋



上下結合預留孔(有咬牙紋)



左右組合預留孔



- **DF-KG-01-A** (玻璃拉門) (1-1)
- **DF-K S-01-A** (鐵拉門) (1-2)
- W900xD450xH400(mm)



- **DF-KG-02-A** (玻璃拉門) (1-3)
- **DF-K S-02-A** (鐵拉門) (1-4)
- W900xD450xH400(mm)
- (內附B4橫抽3pcs, 卷宗吊架一組)







- **DF-KG-03-A** (玻璃拉門) (1-5)
- **DF-K S-03-A** (鐵拉門) (1-6)
- W900xD450xH400(mm)
- (內附B4橫抽3pcs)



- **DF-KG-04-A** (玻璃拉門) (1-7)
- **DF-K S-04-A** (鐵拉門) (1-8)
- W900xD450xH400(mm)
- (內附B4橫抽6pcs)

### 內用大型盒(H:82mm)尺寸及隔板使用式樣參考



- 外尺寸
- 小型盒: W391xD325xH40(mm)
- 大型盒: W391xD362xH82(mm)



**KS鐵拉門式樣(A)**  
W900xD450xH400(mm)



**KS鐵拉門式樣(A)**  
W900xD450xH740(mm)



- **DF-KG-05-A** (玻璃拉門) (2-1)
- **DF-K S-05-A** (鐵拉門) (2-2)
- W900xD450xH740(mm)
- (附隔板1片)



- **DF-KG-06-A** (玻璃拉門) (2-3)
- **DF-K S-06-A** (鐵拉門) (2-4)
- W900xD450xH740(mm)
- (內附B4橫抽7pcs, 隔板1片)



- **DF-KG-07-A** (玻璃拉門) (2-5)
- **DF-K S-07-A** (鐵拉門) (2-6)
- W900xD450xH740(mm)
- (內附B4橫抽14pcs)



- **DF-KG-08-A** (玻璃拉門) (2-7)
- **DF-K S-08-A** (鐵拉門) (2-8)
- W900xD450xH740(mm)
- (內附B4橫抽6pcs, 卷宗吊架2組)



- **DF-KG-09-A** (玻璃拉門) (2-9)
- **DF-K S-09-A** (鐵拉門) (2-10)
- W900xD450xH740(mm)
- (內附B4橫抽1pcs, 卷宗吊架2組, 隔板1片)



- **DF-KG-10-A** (玻璃拉門) (2-11)
- **DF-K S-10-A** (鐵拉門) (2-12)
- W900xD450xH740(mm)
- (內附B4橫抽2pcs, 卷宗吊架4組)





# DF 鋼製連接組合公文櫃 ● 新產品

櫃體顏色代號：A 905色

※ 櫃內樣式(不含卷宗文具配件)



- **DF-KG-011-A** (玻璃拉門) (3-1)
  - **DF-K S-011-A** (鐵拉門) (3-2)
- W900xD450xH1062(mm)  
(附格板2片)



- **DF-KG-12-A** (玻璃拉門) (3-4)
  - **DF-K S-12-A** (鐵拉門) (3-5)
- W900xD450xH1062(mm)  
(內附B4橫抽11pcs、格板2片)



- **DF-KG-13-A** (玻璃拉門) (3-5)
  - **DF-K S-13-A** (鐵拉門) (3-6)
- W900xD450xH1062(mm)  
(內附B4橫抽22pcs)



- **DF-KG-14-A** (玻璃拉門) (3-7)
  - **DF-K S-14-A** (鐵拉門) (3-8)
- W900xD450xH1062(mm)  
(內附B4橫抽13pcs、卷宗吊架3組)



- **DF-KG-15-A** (玻璃拉門) (3-9)
  - **DF-K S-15-A** (鐵拉門) (3-10)
- W900xD450xH1062(mm)  
(內附卷宗吊架3組、格板2片、B4橫抽2pcs)



- **DF-KG-16-A** (玻璃拉門) (3-11)
  - **DF-K S-16-A** (鐵拉門) (3-12)
- W900xD450xH1062(mm)  
(內附卷宗吊架6組、B4橫抽4pcs)



- **VD-01** 卷宗吊架組 (3-13)
- (不含卷宗)  
(3段式鋼珠軌道可完全平衡拉出，附鬆緊設計，方便使用)



- **VD-02** 底座 (3-14)
- (可調整高低)



**KS鐵拉門式樣(A)**  
W900xD450xH1062(mm)



# 多用途雜誌展示櫃、綜合資料存放櫃

※此系列可依您需要，任意組合搭配。



- TS-A4-118GM (上+下+底座) (65-1)  
W1180xD402xH1800(mm)
- TS-118G (上座) (65-2)  
W1180xD402xH880(mm)
- TS-A4-118M (下座) (65-3)  
W1180xD402xH880(mm)
- TS-BR-4D (底座) (65-4)

內附二排A4抽屜  
(同A4-118K (62-2))



- TS-A4-118KM (上+下+底座) (65-6)  
W1180xD402xH1800(mm)
- TS-A4-118K (上座) (65-6)  
W1180xD402xH880(mm)
- TS-A4-118M (下座) (65-7)  
W1180xD402xH880(mm)
- TS-BR-4D (底座) (65-8)

此系列抽屜採用B5 (B4橫型) 大型抽屜



- TS-900GH (上+下+底座) (65-9)  
W931xD402xH1800(mm)
- TS-900G (上座) (65-10)  
W931xD402xH880(mm)
- TS-900H (下座) (65-11)  
W931xD402xH880(mm)
- TS-BR-3D (底座) (65-12)



- TS-118GS (上+下+底座) (65-13)  
W1180xD402xH1800(mm)
- TS-118G (上座) (65-14)  
W1180xD402xH880(mm)
- TS-118S (下座) (65-15)  
W1180xD402xH880(mm)
- TS-BR-4D (底座) (65-16)



- TS-118GF (上+下+底座) (65-17)  
W1180xD402xH1800(mm)
- TS-118G (上座) (65-18)  
W1180xD402xH880(mm)
- TS-118F (下座) (65-19)  
W1180xD402xH880(mm)
- TS-BR-4D (底座) (65-20)



- TS-118GH (上+下+底座) (65-21)  
W1180xD402xH1800(mm)
- TS-118G (上座) (65-22)  
W1180xD402xH880(mm)
- TS-118H (下座) (65-23)  
W1180xD402xH880(mm)  
訂貨生產 (10台以上) 交貨期7天
- TS-BR-4D (底座) (65-24)



- TS-A4-118M (66-1)  
W1180xD402xH880(mm)  
(內部附加效率櫃同TS-A4-118K)



- TS-A4-118K (66-2)  
W1180xD402xH880(mm)



- TS-A4-118UB (上+下+底座) (66-5)  
W1180xD402xH1800(mm)
- TS-A4-118B (下座) (66-7)  
W1180xD402xH880(mm)
- TS-A4-118U (上座) (66-6)  
W1180xD402xH880(mm)
- TS-BR-4D (底座) (66-8)



- TS-A4-118U (無框式玻璃拉門) (66-3)  
W1180xD402xH880(mm)  
※附加新型高級玻璃鎖



- TS-A4-118B (無框式玻璃拉門) (66-4)  
W1180xD402xH880(mm)  
※附加新型高級玻璃鎖

